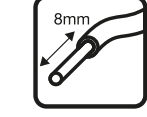


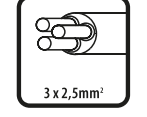
- GB** Suitable for outdoor installation.
- NL** Geschikt voor montage buiten.
- F** Conçu pour montage à l'extérieur.
- D** Geeignet für die Außenmontage.
- N** Passer for utendørs installasjon.
- S** Lämpääd för montering utomhus.
- DK** Egnet til montage udendørs.
- FIN** Soveltuu asennettäväksi ulos.
- PL** Urządzenie przeznaczone do instalacji zewnętrznej.
- RUS** Для использования вне помещений.
- BG** Подходящо за външно монтиране.
- H** Külső telepítésre alkalmas.
- RO** Adekvat montării în spații exterioare.
- SK** Vhodné pre vonkajšiu inštaláciu.
- HR** Priгодно za instalaciju u eksterijerima.
- CZ** Vhodné pro venkovní instalaci.
- SLO** Primerno za zunanjo montažo.
- I** Adatto per montaggio all'esterno.
- P** Adequado para instalação externas.
- E** Apto para la instalación al aire libre.
- GR** Κατάλληλο για εσωτερική εγκατάσταση.
- TR** Açık hava tesisatına uygundur.



- GB** Protection class 1: the fitting must be earthed.
- NL** Beschermklasse 1, het armatuur moet geaard worden.
- F** Classe de sécurité 1, l'armature doit être mise à la terre.
- D** Schutzklasse 1, die Armatur muss geerdet werden.
- N** Beskyttelsesklasse 1: armaturet må jordes.
- S** Skyddsklass 1, armaturen måste jordas.
- DK** Beskyttelsesklasse 1, armaturet skal have jordforbindelse.
- FIN** Suojaluokka 1, valaisin pitää maadoittaa.
- PL** Klasa zabezpieczenia 1: urządzenie musi być uziemione.
- RUS** Класс защиты 1: арматура должна быть заземлена.
- BG** Защита от клас 1: осветителното тяло трябва да е заземено.
- H** 1. védelmi osztály: a szerelvény földelhető.
- RO** Clasă 1 de protecție: corpul de iluminat trebuie împământat.
- SK** Trieda ochrany 1: zariadenie musí byť uzemnené.
- HR** Klasa zaštite 1: svjetiljka mora biti uzemljena.
- CZ** Třída ochrany 1: zařízení musí být uzemněno.
- SLO** Zaščitni razred 1: nosilec senzorja je potrebno ozemljiti.
- I** Classe di protezione 1, la lampada deve avere la messa a terra.
- P** Classe 1 de protecção: a ferragem de conexão deve ser ligada à terra.
- E** Protección de Clase 1: el montaje debe estar conectado a tierra.
- GR** Προστατευτικό γυαλί 1: η εφαρμογή πρέπει να γειωθεί.
- TR** Emniyet türü 1: Tertibat topraklanmalıdır.



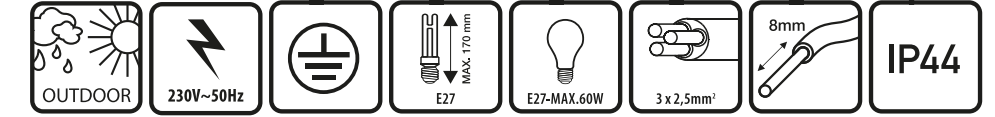
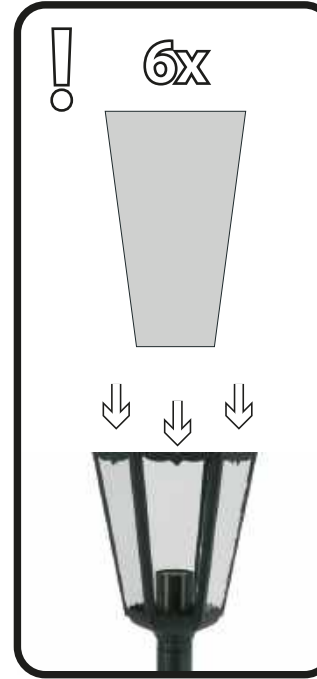
- GB** Strip the wire to the indicated length.
- NL** Strip de draad op lengte zoals aangegeven.
- F** Dégagez le fil sur la longueur, comme indiqué.
- D** Isolieren Sie den Draht auf der angegebenen Länge ab.
- N** Fjern isolasjonen fra ledningen i vist lengde.
- S** Skala ledaren över den angivna längden.
- DK** Strip ledningen i længden som vist.
- FIN** Kuori johto kuvassa ilmoitetulla pituudella.
- PL** Rozciągnąć przewód do wymaganej długości.
- RUS** Зачистите провод до требуемой длины.
- BG** Оголете кабела до посочената дължина.
- H** Csúszaszolja le a vezetékét a jelzett hosszig.
- RO** Dezizolați firul la lungimea indicată.
- SK** Skráťte vodič na určenú dĺžku.
- HR** Ogulite kabel do tražene duljine.
- CZ** Zkratě vodič na určenou délku.
- SLO** Ogulite izolacijo žice do navedene dolžine.
- I** Spellare il filo sulla lunghezza indicata.
- P** Desencape o fio no comprimento indicado.
- E** Pelar el cable a la longitud indicada.
- GR** Αποσυρρολογήστε το καλώδιο στο αναγραφόμενο μήκος.
- TR** Belirtilen uzunluğa kadar telin kaplamasını soyunuz.



- GB** Connect using the specified cable.
- NL** Aansluiten met de voorgeschreven kabel.
- F** Raccorder avec le câble requis.
- D** Anschließen mit dem vorgeschriebenen Kabel.
- N** Tilkobling ved bruk av spesifisert kabel.
- S** Anslut med den föreskrivna kabeln.
- DK** Skal tilsluttes med den foreskrevne kabel.
- FIN** Liitettävä kuvassa ilmoitetulla kaapelilla.
- PL** Podłączenie należy wykonać za pomocą zalecanego przewodu.
- RUS** Выполняйте подключение с использованием указанного кабеля.
- BG** Свържете като използвате посочения кабел.
- H** Csúszaszolja le a vezetékét a jelzett hosszig.
- RO** Conectați utilizând cablul specificat.
- SK** Zapojte pomocou určeného kábla.
- HR** Za priključak koristite specijalne kablove.
- CZ** Zapojte pomocí určeného kabelu.
- SLO** Priključite z uporabo navedenega kabla.
- I** Collegare con il cavo previsto.
- P** Efectue a conexão, usando o cabo especificado.
- E** Conectar mediante el cable especificado.
- GR** Συνδέστε χρησιμοποιώντας το συγκεκριμένο καλώδιο.
- TR** Belirtilen özellikteki kabloyu kullanınız.




- GB** The fitting is splash-proof.
- NL** Het armatuur is spatwaterdicht.
- F** L'armature est étanche aux projections d'eau.
- D** Die Armatur ist spritzwasserdicht.
- N** Armaturet er beskyttet mot sprut.
- S** Armaturen är tät mot stänkvatten.
- DK** Armaturet er stænktæt.
- FIN** Valaisin on roiskevedenpitävä.
- PL** Urządzenie jest bryzgoszczelne.
- RUS** Осветительная арматура является брызгозащитной.
- BG** Осветителното тяло е устойчиво на намокряне.
- H** A szerelvény fröccsenésálló.
- RO** Corpul de iluminat este rezistent la stropire.
- SK** Zariadenie je chránené proti postriekaniu.
- HR** Svjetiljka je zaštićena protiv štrcanja vode.
- CZ** Zařízení je chráněno proti postřiku.
- SLO** Nosilec je odporen proti curkom.
- I** La lampada è protetta contro gli spruzzi d'acqua.
- P** A ferragem de conexão é a prova de salpicos.
- E** El montaje está protegido contra salpicaduras.
- GR** Η εφαρμογή είναι αδιάβροχη στα πρσιλαίματα.
- TR** Tertibat sıçramalara karşı dayanıklıdır.



5000.035
10.009.14



5000.037
10.009.16



smartwares Europe Jules Verneweg 87 5015 BH Tilburg The Netherlands service.smartwares.eu	NL: 088 5940501	Lokaal tarief
	BE: 078 481094(NL)	Lokaal tarief
	BE: 078 481540(FR)	Tarif local
	FR: 0825 560 650	18ct/min
	DE: +49 (0) 1805 010762	14ct./Min. dt. Festnetz, Mobil max. 42ct./Min
UK: +44 (0) 345 230 1231		
ES: +34 938427589		

CUSTOMER SERVICE

Use Safety Instructions