

Einfache Montage.

Leuchtenoberteil am Konus drehen und nach oben wegheben.
Leuchtmittel einsetzen.

Leuchtenoberteil wieder aufsetzen und am Konus festdrehen.



ACHTUNG:

Bei der Netzadaption darf keine Zugbelastung auf das Kabel erfolgen.
Die Leuchte ist vor Feuchtigkeit zu schützen!
Die Leuchte darf nicht zu- bzw. abgedeckt werden!
Der Hersteller übernimmt keine Verantwortung für Verletzungen oder Schäden, die als Folge unsachgemäßen Gebrauchs entstehen.

HINWEIS:

Bei Beschädigung der Leuchte ist die Schutzart nicht mehr sichergestellt.

Das Produkt darf nur mit einer milden Seifen-/Wasserlauge und einem weichen Tuch gereinigt werden.
Keine lösungsmittelhaltigen Reinigungsmittel verwenden.

max. 20 W  1 x G4

Tischlampe
kein Spielzeug!

Diesem Produkt ist eine Lichtquelle der Energieeffizienzklasse G beigelegt.
Die Lichtquelle ist auswechselbar.

Simple mounting procedure.

Turn the upper fixture by the cone and lift off.
Fit the bulb.

Return the upper fixture and retighten the cone.



WARNING:

Ensure that no strain is exerted on the cable during mains adaptation.
The lamp is to be kept dry!
The lamp is not allowed to cover or covered!
The manufacturer adopts no responsibility for injuries or damages, that originate as consequence of improper application.

NOTE:

The protective system is not longer assured if the lamp is damaged.

Clean the lamp with a mild detergent/water solution and a soft cloth. Do not use solvent-based cleaning agents.

max. 20 W  1 x G4

Table lamp
not a toy!

A light source of energy efficiency class G is enclosed with this product.
The light source is exchangeable.

Montage facile.

Retirer la partie supérieure du cône en la tournant et la tirer vers le haut.
Mettre l'ampoule.

Replacer la partie supérieure de la lampe et la visser fermement.



ATTENTION:

lors du branchement au courant, veiller à ne pas tirer sur le câble.

REMARQUE:

lorsque la lampe est endommagée, la sécurité n'est plus garantie.
Protéger le luminaire contre l'humidité!
Ne pas couvrir ou recouvrir le luminaire!
Le fabricant n'est pas responsable des blessures ou dommages résultant d'une mauvaise utilisation.

Pour nettoyer la lampe, n'utiliser qu'un chiffon et un produit nettoyant doux. Ne surtout pas employer de produits solvants.

max. 20 W  1 x G4

Ce produit est une
lampe et non un jouet!

Une source lumineuse de classe d'efficacité énergétique G est jointe à ce produit.
La source lumineuse est échangeable.

Entsorgungshinweise für Elektrogeräte:

! Altgeräte dürfen nicht in den Hausmüll !

Sollte diese Leuchte nicht mehr benutzt werden können, so ist jeder Verbraucher gesetzlich verpflichtet, Altgeräte getrennt vom Hausmüll, zb. bei einer Sammelstelle seiner Gemeinde/seines Stadtteils, abzugeben. Damit wird gewährleistet, dass Altgeräte fachgerecht verwendet werden. Deswegen sind Elektrogeräte mit unten stehendem Symbol gekennzeichnet.

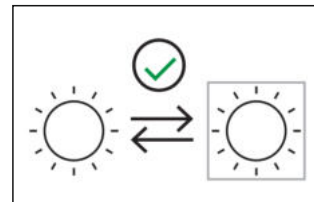





IP20




WEEE-Reg-Nr. DE 37820235
VerpackG-Reg-Nr. DE 291204968404
www.niermann-standby.de

ENERGY
MÜLLER-LICHT
300037

A
B
C
D
E
F
G

22
kWh/1000h



niermann
STAND BY

Heinrich-Lübke-Straße 50
DE - 59759 Arnsberg
info@niermann-standby.de